



ED-2021

LHko 4.maila

DBHko 2.maila

Bigarren Hezkuntzako irakasleen formazioa_ED21_probak_1. eguna

Vitoria-Gasteiz, 2021eko urtarrilaren 28an

PROBEN ORDUTEGIA

Derrigorrezko Bigarren Hezkuntza

1. eguna	Orduak		
DBHko 2. maila	proba	Ikastetxean hasierako ordua	Ikastetxean amaierako ordua
Ikasleen antolamendua ETA AURKEZPENA	10´		
Euskarazko hizkuntza-komunikaziorako konpetentzia	55´		
Atsedenaldi laburra	5´		
Matematikarako konpetentzia	55´		
Atsedenaldia	25´		
Ikasleen antolamendua	5´		
Ikasten eta pentsatzen ikasteko konpetentzia/ingelesezko hizkuntza-komunikazioa/ euskara ala gaztelerako idazmena	45´		
GUZTIRA	200´		

PROBEN ORDUTEGIA (1. eguneko 3. saioa)

1.
eguna

- 1. saioa: Euskarazko hizkuntza-komunikaziorako konpetentzia
- 2. saioa: Matematikarako konpetentzia
- 3. saioa:
 - Ikasten eta pentsatzen ikasteko konpetentzia
 - Ingeleseko hizkuntza-komunikaziorako konpetentzia
 - Euskara ala gaztelaniazko idazmena

banatu 3.
saioa amaitu
aurretik !!

Galdera-sorta



ED21 aplikazioa

Nork aplikatu behar du?; Zer egin behar du?

Ikasle bakoitzari eta proba bakoitzean
dagokion kodea eman

Ikasle guztientzako jarraibideak irakurri

Proben denborak kontrolatu

Proban sartzeko arazo teknikoren bat egonez gero, konpondu

Gelan giro egokia eta lasaia mantendu

Probak irauten duen bitartean, II eta III formularioak bete

1. egunean, ikasleei etxera eramateko **galdera-sorta banatu**

2. egunean, galdera-sorta betetzeko, ikasleak behar izatekotan,
laguntza eman





(1. saioa)

Hasierako informazioa



- Ikasle guztiak dagozkien jesarlekuan direnean, irakasleak proben helburua azalduko die (agian irakasleak bere burua aurkeztu behar izango du). Gero irakasleak esango du:

"Gaur eta bihar ariketa batzuk egin beharko dituzue, sei konpetentziekin erlazionatuta: Euskara, Matematika, Gaztelania, Ingelesa, Zientziak eta Ikasten eta pentsatzen ikasteko konpetentzia.

Hezkuntzako arduradunek ikasleek arlo horietan duzuen maila ezagutu nahi dute.

Helburua irakaskuntza eta zuen ikaskuntza hobetzea da.

Probak azterketak izango balira bezala egingo ditugu; hau da, bakoitzak bereak egin behar ditu, zuen artean hitz egin gabe.

Eskatu nahi dizuet ahalegintzeko eta probak ahal duzuen hoberen egiteko, mesedez.

*Probak egiteko, mahai gainean ez duzue ezer eduki behar, bakarrik orain emango dizuedan **pasahitza duen orria**.*


Zalantzarik baldin baduzue, altxatu eskua eta galdetu".





(1. saioa)

Hasierako informazioa

- Irakasleak argitu egingo du edozein galdera. Hala ere, azalpenak labur emango ditu, beti urduritasun sintomak baretzen saiatuko da eta, probak egiteko orduan ahalegintzen animatuko ditu.
- Ikasleak ordenagailuak piztuko dituzte zentroak aplikatzeko aukeratu duen sistemaren arabera. 
- Gero esan: AUDIO ETA BIDEO PROBA. Arazoren bat izatekotan, aurikularrak aldatu beharko dira, eta bozgaina deskonektatuta dagoen edo soinu-bolumen baxuegia ote duen konprobatu beharko du.

**ED21 DBH2_2ESO**

IRAKAS-SISTEMA EBALUATU
ETA IRATZTEKO ERABARIDUA
INSTITUO VASCO DE INVESTIGACION
E INVESTIGACION EDUCATIVA

Login



Audio proba

Euskera Castellano

Ikasleen kodea

Idatzi zure jaiotze data Eguna / Hilabetea:

1 Urtarrila

Proba kodea

Hasi

Bideo proba



(1. saioa)

Euskarazko hizkuntza-komunikaziorako kompetentzia

Zentroko ebaluazioaren koordinatzaileak ikasleen etiketak emango dizkizu.

Etiketa bakoitzean, ikaslearen ED21L-XX kodea dago eta ikaslearen jaiotze eguna eta hilabetea.

1

2 **Ikaslearen izen-abizenak**

3 Kodea/Código: ED21D- Eguna/día: Hilabetea/Mes:

4

EUSKO JAURLARITZA
GOBIERNO VASCO
HEZKUNTZA
DEPARTAMENTO DE EDUCACIÓN

ED21 DBH2_2ESO

ISEI-IVEI
IRAKASLEEN ETIKETA LABURTZE
ETA IRITZIERAKO ERABARITZA
EREFU-DIAGNOSTIKO PUL. IRITZIERA
& INBENTARIOEN ERABARITZA

Login

Euskerazko

Ikaslearen kodea
Ikaslearen kodea

Idatzi zure jaiotze data Eguna / Hilabetea:
1 Urtarrila

Proba kodea
Proba kodea

Hasi

Audio proba

Bideo proba

Probetan sartzeko arazorik izatekotan, zer egin?

Erreserba-kodeak

	A	B	C	D	E	F	G	H	I	J	K	L	M	N	O	P	Q	R	S
1	Kodea/Código:	Eguna/Día:	Hilabetea/Mes:	Hizkuntza mota/Tipo de idioma:	Hizkuntza familiarra:	Mate	Zientziak/Ciencias	Ikasten Ikasi/Aprender a aprender	Galdetegi/Cuestionario										
2	ED21DR11370	1	1	ins	eus	eus	eus	eus	eus										
3	ED21DR11371	1	1	ins	eus	eus	eus	eus	eus										
4	ED21DR11372	1	1	ins	eus	eus	eus	eus	eus										
5	ED21DR11373	1	1	ins	eus	eus	eus	eus	eus										
6	ED21DR11374	1	1	ins	eus	eus	eus	eus	eus										
7	ED21DR11375	1	1	ins	cas	eus	eus	eus	eus										
8	ED21DR11376	1	1	ins	cas	eus	eus	eus	eus										
9	ED21DR11377	1	1	ins	cas	eus	eus	eus	eus										
10	ED21DR11378	1	1	ins	cas	eus	eus	eus	eus										
11	ED21DR11379	1	1	ins	cas	eus	eus	eus	eus										

Noiz erabili behar dut erreserba-kodea?

- Ikasle berria dagoenean
- Ikasleren baten daturen bat txarto dagoenean eta beraz, ezin denean simulazioan edo proban sartu.



(1. saioa)

Euskarazko hizkuntza-komunikaziorako konpetentzia

- Irakasleak mahaien artean ibili behar du, ikasle guztiak zuzen egiten dutela konprobatzeko.
- Ordenagailu guztietan dagokion pantaila agertu bezain pronto ikasleei esango die:

- *Ordenagailuaren pantailan lehenik etiketan daukazuen ikaslearen kodea idatzi behar duzue.*
- *Ondoren, etiketan daukazuen jaiotze eguna eta hilabetea idatzi behar dituzue. Horretarako, bilatu behar dituzue zabaltzen diren leihoetan.*
- *Jaiotze-data okerra bada, altxatu eskua.*
- *Arbelean duzuen probaren kodea **probaren kodea** laukian sartu.*
- *Klikatu **Hasi** jartzen duen lekuan.*
- *Irakurri jarraibideak!*

1

2 **Ikaslearen izen-abizenak**

3 Kodea/Código: ED21D— Eguna/día: Hilabetea/Mes:

4

ED21 DBH2_2ESO

IKASLEAREN KODEA

IKASLEAREN KODEA

Idatzi zure jaiotze data Eguna / Hilabetea

1 Urtarrila

Probaren kodea

Probaren kodea

Hasi

Audio proba Bideo proba



(1. saioa)

Euskarazko hizkuntza-komunikazioko konpetentzia

- Irakasleak agertuko diren jarraibideak irakurriko ditu (Lehen Hezkuntzan, ikasleekin batera irakurtzea komeni da). Jarraibideak ozenki irakurriko ditu eta esaldi bakoitza bukatzean pausa bat egingo da.

PROBAK EGITEKO JARRAIBIDEAK

1. PROBEI BURUZKO INFORMAZIOA

Atzo eta gaur artean, Lehen Hezkuntzako 4. mailan zaudeten ikasle guztiok sei proba egingo dituzue: Euskara, Gaztelania, Ingelesa, Matematika, Natur Zientziak eta Ikasten Ikasi. Proba multzoari EBALUAZIO DIAGNOSTIKOA deitzen zaio, eta Euskadiko irakaskuntza hobetzeko eta zuei ikasten laguntzeko oso baliagarria izango da.

Proba guztiak erantzuteko ordenagailua erabili beharko duzu.

2. PROBETAN AURKITUKO DITUZUN GALDERA MOTAK

Probetan HIRU galdera mota aurkituko dituzu:

A. LEHENENGO GALDERA MOTA:

Lau erantzun posible aurkezten dira, eta zure ustez zuzena den bakarra aukeratu beharko duzu. Ikusi adibide hau:

01. Asteak zenbat egun dauzka?

2 egun.

4 egun.

7 egun.

10 egun.

- Jarraibide guztiak amaitu ostean, probaren antolaketa eta galdera-kopurua agertuko da .



(1. saioa)

Euskarazko hizkuntza-komunikaziorako konpetentzia

-Dena ulertu duzue?

-Galderaren bat?

-Proba egin bitartean, zalantzaren bat baduzue altxa eskua eta neu hurbilduko naiz.

-Neuk esan arte ez hasi!

-Proba egiteko **55'** dituzue.

-Nik arbelean jarriko dut noiz hasiko dugun eta noiz amaituko dugun.

-Neuk abisatuko dizuet 5' falta direnean 

-Irakurri astiro galderak. Has zaitezkete.

Lasai eta animo, ondo egingo duzue eta!





(1. saioa)

Euskarazko hizkuntza-komunikazioko kompetentzia

EUSKARA PROBA: ENTZUMENA ETA IRAKURMENA

JARRAIBIDEAK

Proba honek bi atal ditu: Entzumena eta Irakurmena.



Pantaila bi zatitan banatzen da:

- ezkerrekoan informazio orokorra agertzen da (testuak, irudiak, etab.)
- eskuinekoan galdera batzuk dituzu.

Pantaila baten galderak amaituta, "hurrengoa" sakatu, eta horrela jarraitu proba bukatu arte.

Guztira **55 minutu** dituzu proba egiteko.

Itzuli



Hurrengoa

- *Ulertzen duzue nola erantzun behar duzuen? Galderarik?*
- *Proban zehar zalantzarik baduzue, altxatu eskua, eta ni hurbilduko naiz laguntzeko.*



(1. saioa)

Euskarazko hizkuntza-komunikazioko kompetentzia


- *Gogora ezazue 55´ dituzuela. Nik arbelean jarriko dut noiz hasiko dugun eta noiz amaitu behar dugun.*
- *5´ faltatzen direnean proba amaitzeko abisatuko zaituztet.* 
- *Irakurri galderak astiro. Has zaitzekete!*
- *Animo!* 

- Mahaien artean paseatzea garrantzitsua da, batez ere probaren hasieran, ikasleek testuak irakurtzen eta galderak erantzuten dituztela ziurtatzeko. **Gogora ezazu ezin diezuela lagundu.**
- Berrito astiro eta galdera osorik irakurtzeko esan ahal diezu.
- Galdera irekia edo erdi-irekia erantzuteko orduan, norbaitek zalantzarik izango balu, adieraz iezaiozu nola egin.




(1. saioa)

Euskarazko hizkuntza-komunikazioko konpetentzia

-  *5´ dituzue amaitzeko. Oraindik denbora nahikoa duzue galderaren bat erantzuteko. Dena dela, bukatu duzuenok, birpasatu eman dituzuen erantzunak edo osatu erantzun gabe utzi dituzuenak.*
- *Bukatutakoan, ez ahaztu **AMAITU** klikatu.*
- *Bitartean, eta tokitik mugitu gabe, liburu bat atera dezakezue isilik irakurtzeko, denok proba amaitu arte.*

- Probako minutuak bete direnean, esan:

-  *Denbora amaitu da. Utzi erantzuteari. Ez mugitu lekutik, mesedez, nik esan arte. Orain konprobatuko dut guztiok hasierako pantailan zaudetela.*
- *Eskerrik asko zintzo izateagatik eta eman duzuen ahaleginagatik.*
- *Orain 5´ atsedenaldira izango duzue. Gero beste proba egin beharko duzue.*



5'atsedenaldia





(2. proba) Matematikarako konpetentzia

- Irakasleak mahaien artean ibili behar du, ikasle guztiek zuzen egiten dutela konprobatzeko.
- Ordenagailu guztietan dagokion pantaila agertu bezain pronto ikasleei esango die:

○ *Orain matematika proba egingo duzue.*

○ *Hasierako 10 minututan buruko eragiketak izango dituzue egiteko.*



○ *Gero, ariketa batzuk eta horiek egiteko boligrafoa, paper zuria eta kalkulagailua erabil ditzakezue. Neuk abisatuko dizuet.*

○ *Aurreko orduan egin duzuen moduan, etiketan daukazuen ikaslearen kodea idatzi behar duzue, eta agertzen diren jaiotza-eguna eta hilabetea.*

○ *Kopiatu arbelean duzuen kodea **Probaren kodea** laukian.*

○ *Klikatu **Hasi** jartzen duen lekuan.*

○ *Irakurri jarraibideak!*

1
2 **Ikaslearen izen-abizenak**
3 Kodea/Código: ED21D-- Eguna/día: Hilabetea/Mes:
4

ED21 DRH2_2ESO IGEEI IVEI

Login

Euskera Castellano

Ikaslearen kodea

Ikaslearen kodea

Idatzi zure jaiotze data Eguna / Hilabetea

1 Urtartila

Proba kodea



Proba kodea

Hasi

Audio proba Bideo proba



(2. saioa) Matematikarako konpetentzia

- Dena ulertu duzue?
- Galderaren bat?
- Proba egin bitartean, zalantzaren bat baduzue altxa eskua eta neu hurbilduko naiz.
- Neuk esan arte ez hasi!
- Proba egiteko **55'** dituzue.
- **Nik arbelean jarriko dut noiz hasiko dugun eta noiz amaitu behar dugun.**
- Neuk abisatuko dizuet **5' falta direnean** 
- Irakurri astiro galderak. Has zaitzekete.
- Lasai eta animo ondo egingo duzue eta! 



(2. saioa)


Matematikarako konpetentzia



- Mahaien artean paseatzea garrantzitsua da, batez ere probaren hasieran, ikasleek testuak irakurtzen eta galderak erantzuten dituztela ziurtatzeko. **Gogora ezazu ezin diezuela lagundu.**
- Berriro astiro eta galdera osorik irakurtzeko esan ahal diezu.
- Galdera irekia edo erdi-irekia erantzuteko orduan, norbaitek zalantzarik izango balu, adieraz iezaiozu nola egin.



(2. saioa)

Matematikarako kompetentzia

-  *5´dituzue amaitzeko. Oraindik denbora nahikoa duzue galderaren bat erantzuteko. Dena dela, bukatu duzuenok, birpasatu eman dituzuen erantzunak edo osatu erantzun gabe utzi dituzuenak.*
 - *Bukatutakoan, ez ahaztu **AMAITU** klikatu.*
 - *Bitartean, eta tokitik mugitu gabe, liburu bat atera dezakezue isilik irakurtzeko, denok proba amaitu arte.*
- Probako minutuak bete direnean, esan:

-  *Denbora amaitu da. Utzi erantzuteari. Ez mugitu lekutik, mesedez, nik esan arte. Orain konprobatuko dut guztiok hasierako pantailan zaudetela.*
- *Eskerrik asko zintzo izateagatik eta eman duzuen ahaleginagatik.* 
- *Orain 25´ atsedenaldia izango duzue. Gero beste proba egin beharko duzue.*
- *Deskantsatu!*



25' atsedenaaldia





(3. saioa)

Saioa honetan gelan proba ezberdinak egingo dira; ausazkoa da ikasle bakoitzak egin beharreko proba.

3. saioa

- **Ikasten eta pentsatzen ikasteko konpetentzia**
- **Ingelesezko hizkuntza-komunikaziorako konpetentzia**
- **Euskara ala gaztelaniazko idazmena**

Saioa amaitu aurretik, ikasleei etxera eramateko galdera-sorta banatu beharko zaie.



(3. saioa)

- Irakasleak mahaien artean ibili behar du, ikasle guztiek zuzuen egiten dutela konprobatzeko.
- Ordenagailu guztietan dagokion pantaila agertu bezain pronto ikasleei esango die:
 - *Orain, bakoitzak proba ezberdina egingo du: batzuk ingelesa, beste batzuk ikasten eta pentsatzen ikasteko kompetentzia eta besteak idazmen proba euskaraz ala gazteleraz. Dena dela, kode bakarra beharko duzue eta arbelean idatziko dut.*
 - *Aurreko orduan egin duzuen moduan, etiketan daukazuen ikaslearen kodea idatzi behar duzue, eta agertzen diren jaiotze-eguna eta hilabetea.*
 - *Kopiatu arbelean duzuen kodea eta **Probaren kodea** laukian sartu.*
 - *Klikatu **Hasi** jartzen duen lekuan.*
 - *Irakurri jarraibideak!*

1	
2	Ikaslearen izen-abizenak
3	Kodea/Código: ED21D- Eguna/dia: Hilabetea/Mes:
4	

ED21 DBH2_2ESO

Login

Euskeraz Castellano

Ikaslearen kodea

Ikaslearen kodea

Idatzi zure jaiotze data Eguna / Hilabetea

1 Urtarrila

Probaren kodea


Proba kodea

Hasi

Audio proba Bideo proba



(3. saioa)

- Dena ulertu duzue?
- Galderaren bat?
- Proba egin bitartean, zalantzaren bat baduzue altxa eskua eta neu hurbilduko naiz.
- Neuk esan arte ez hasi!
- Proba egiteko 45' dituzue.
- Nik arbelean jarriko dut noiz hasiko dugun eta noiz amaitu behar dugun
- Neuk abisatuko dizuet 5' falta direnean 
- Irakurri galderak astiro. Has zaitzekete.
- Lasai eta animo ondo egingo duzue eta!






(3. saioa)


- Mahaien artean paseatzea garrantzitsua da, batez ere probaren hasieran, ikasleek testuak irakurtzen eta galderak erantzuten dituztela ziurtatzeko. **Gogora ezazu ezin diezuela lagundu.**
- Berriro astiro eta galdera osorik irakurtzeko esan ahal diezu.
- Galdera irekia edo erdi-irekia erantzuteko orduan, norbaitek zalantzarik izango balu, adieraz iezaiozu nola egin.



(3. saioa)

-  *5' dituzue amaitzeko. Oraindik denbora nahikoa duzue galderaren bat erantzuteko. Dena dela, bukatu duzuenok, birpasatu eman dituzuen erantzunak edo osatu erantzun gabe utzi dituzuenak.*
- *Bukatutakoan, ez ahaztu **AMAITU** klikatu.*
- *Bitartean, eta tokitik mugitu Gabe, liburu bat atera dezakezue isilik irakurtzeko, denok proba amaitu arte.*

- Probako minutuak bete direnean, esan:

-  *Denbora amaitu da. Utzi erantzuteari. Ez mugitu lekutik, mesedez, nik esan arte. Orain konprobatuko dut guztiok hasierako pantailan zaudetela.*
- *Eskerrik asko zintzo izateagatik eta eman duzuen ahaleginagatik.*
- *Deskantsatu!*





(3. saioa)

-Eskerrik asko zuen ahaleginagatik.

"Koadernotxo hau etxera eraman behar duzue. Hor zuen gurasoek galdera batzuei erantzun behar dizkiete.

Bihar, ekarri berriro. Mesedez, ez ahaztu, biharko galdera-sorta betetzeko oso lagungarria izango zaizue".

Galdera-sorta



ED-2021

Mila esker!